



গণপ্রজাতন্ত্রী বাংলাদেশ সরকার
অধ্যক্ষের কার্যালয়



সাতকানিয়া সরকারি কলেজ, চট্টগ্রাম।

ফোন- ০২৩৩৪-৪৫৮৪১৬, মোবাইল : ০১৮২৪১০৭১৯০, EIIN : 105061

satkaniagovt.college@yahoo.com, www.satkaniagovtcollege.edu.bd

তারিখ : ০২/৮/২০২৩ খ্রি.

২০২২-২৩ শিক্ষাবর্ষে ডিগ্রী (পাস) ১ম বর্ষে ভর্তির প্রাথমিক আবেদন ফি প্রদানের নির্দেশনাবলী:

জাতীয় বিশ্ববিদ্যালয়ের ৩১/০৭/২০২৩ তারিখের বিজ্ঞপ্তি মোতাবেক সাতকানিয়া সরকারি কলেজে ২০২২-২৩ শিক্ষাবর্ষে ডিগ্রী (পাস) ১ম বর্ষে ভর্তির প্রাথমিক আবেদন ফরম অনলাইনে পূরণ ও মোবাইল ব্যাংকিং এর মাধ্যমে আবেদন ফি জমা দেয়ার ক্ষেত্রে আবেদনকারীর করণীয় সংক্রান্ত নির্দেশনা :

- ১। বিজ্ঞপ্তির শর্ত অনুযায়ী ০২.৮.২০২৩ তারিখ বিকাল ৪.০০ টা হতে ৩০.৮.২০২৩ তারিখ রাত ১২.০০ টার মধ্যে ভর্তির যোগ্যতা অর্জনকারী আবেদনকারী জাতীয় বিশ্ববিদ্যালয়ের ওয়েবসাইট www.nu.ac.bd/admissions এ প্রবেশ করে প্রাথমিক আবেদন যথাযথভাবে পূরণ করে Submit এর পর ডাউনলোডকৃত পিডিএফ কপি প্রিন্ট করে নিজের কাছে সংরক্ষণ করবে।
- ২। আবেদন ফি বাবদ ২৫০/- (কলেজের ২৫০/- + মোবাইল ব্যাংকিং চার্জ) Bkash App বা USSD Code এর মাধ্যমে নিচের পদ্ধতি অনুসরণ করে জমা দিতে হবে। প্রাথমিক আবেদন Submit এর ১২ ঘন্টা পর পেমেন্ট প্রক্রিয়া সচল হবে বিধায় শিক্ষার্থীদেরকে নির্ধারিত সময়ের পর প্রাথমিক আবেদন ফি ২৫০/- (দুইশত পঞ্চাশ) টাকা প্রদানের জন্য নির্দেশ দেয়া যাচ্ছে।
- ৩। ৩০.৮.২০২৩ তারিখের মধ্যে আবেদনকারীর মোবাইলে প্রাথমিক আবেদন নিশ্চয়ন সংক্রান্ত SMS যাবে। SMS না পাওয়া মানে বুঝতে হবে তার ভর্তির প্রাথমিক আবেদন নিশ্চয়ন হয়নি। উক্ত তারিখের মধ্যে নিশ্চয়নের SMS না পেলে ৩১.৮.২০২৩ তারিখের মধ্যে কলেজ অফিসে যোগাযোগ করতে হবে। অন্যথায় এ সংক্রান্ত জটিলতায় কলেজ কর্তৃপক্ষ দায়ী থাকবে না।
- ৪। প্রাথমিক আবেদনপত্রে ভুলের জন্য আবেদনকারী দায়ী থাকবে। তাই প্রাথমিক আবেদন ফরমটি সতর্কতার সাথে পূরণ করতে হবে।

উল্লেখ্য যে, মোবাইল ব্যাংকিং এর মাধ্যমে নির্ধারিত সময়ের মধ্যে প্রাথমিক আবেদন ফি জমা না দিলে আবেদন বাতিল বলে গণ্য হবে।

- * প্রাথমিক আবেদন ফি বাবদ ২৫০/- টাকা (কলেজের ২৫০/- + মোবাইল ব্যাংকিং চার্জ) অবশ্যই Bkash App এর মাধ্যমে প্রদান করতে হবে। প্রাথমিক আবেদন ফি নগদ গ্রহণ করা হবে না।
- * ডাউনলোডকৃত প্রাথমিক আবেদন ফরম নিজের কাছে সংরক্ষণ করবে।

(প্রফেসর আবু বকর মজুমদার)

আইডি নং- ২৭০৭

অধ্যক্ষ

সাতকানিয়া সরকারি কলেজ, চট্টগ্রাম।

আহ্বায়ক

ডিগ্রী (পাস) ১ম বর্ষ ভর্তি কমিটি

শিক্ষাবর্ষ : ২০২২-২৩

সাতকানিয়া সরকারি কলেজ, চট্টগ্রাম।



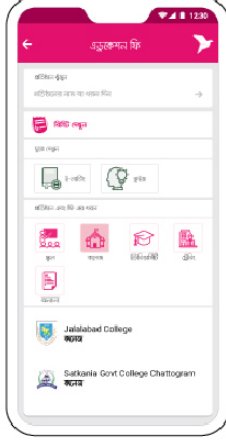
সাতকানিয়া সরকারি কলেজের ফি বিকাশ করবেন যেভাবে



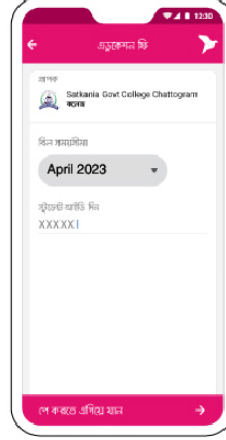
অ্যাপ দিয়ে যেভাবে ফি বিকাশ করবেন



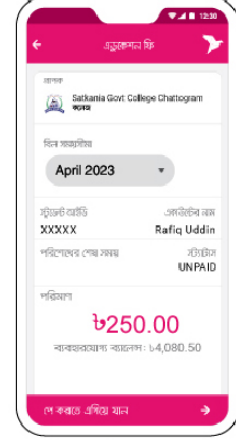
বিকাশ অ্যাপ থেকে আরো দেখুন
ট্যাপ করে এডুকেশন ফি
সিলেক্ট করুন



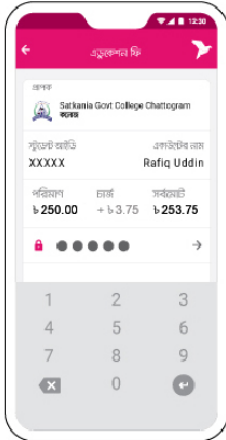
কলেজ ট্যাপ করে Satkania
Govt College Chattogram
সিলেক্ট করুন



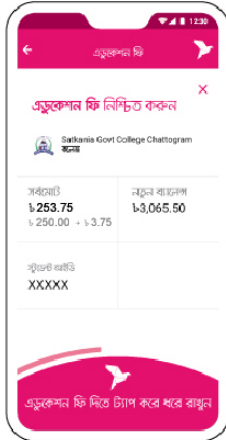
স্টুডেন্ট আইডি এর স্থানে
পূর্ণকৃত আবেদন ফরমের রোল নং



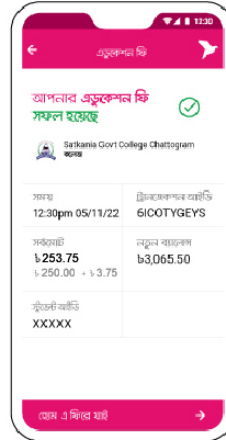
ফি-এর পরিমাণ চেক করে
পরের স্ক্রিনে যেতে ট্যাপ করুন



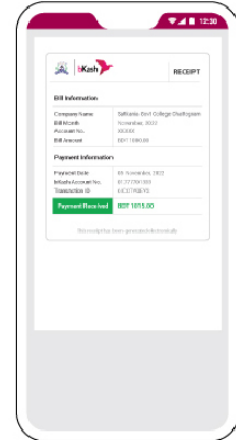
আপনার বিকাশ একাউন্টের
পিন নাম্বার দিন



'এডুকেশন ফি' সম্পন্ন করতে স্ক্রিনের
নিচের অংশ ট্যাপ করে ধরে রাখুন



'এডুকেশন ফি' দেয়া সম্পন্ন হলে
কনফার্মেশন পাবেন



আপো দেখে নিতে পারেন
বিলের ডিজিটাল রিসিট


*247# ডায়াল করে যেভাবে ফি বিকাশ করবেন



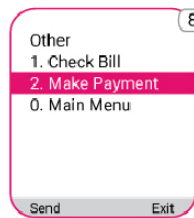
*247# ডায়াল করুন



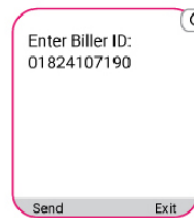
Pay Bill বেছে নিতে
"6" লিখে সেড করুন



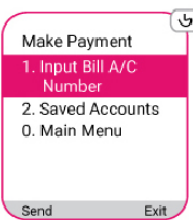
Other বেছে নিতে
"10" লিখে সেড করুন



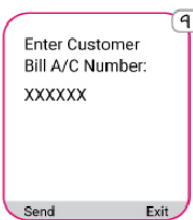
Make Payment বেছে
নিতে "2" লিখে সেড করুন



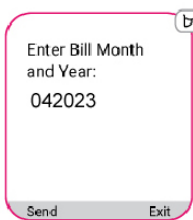
সাতকানিয়া সরকারি কলেজের
বিকাশ একাউন্ট নাম্বার
লিখে সেড করুন



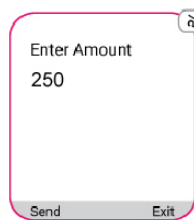
"1" লিখে সেড করুন



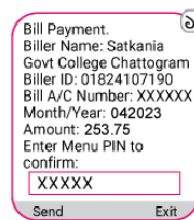
স্টুডেন্ট আইডি এর স্থানে
পূর্ণকৃত আবেদন
ফরমের রোল নং



বিল মাস ও বছর
টাইপ করুন



ফি-এর পরিমাণ
টাইপ করুন



গোপন পিন (PIN)
নাম্বারটি দিন

বিল পেমেন্ট সম্পন্ন হলে কনফার্মেশন নোটিফিকেশন পাবেন

*চার্জ প্রযোজ্য

