



গণপ্রজাতন্ত্রী বাংলাদেশ সরকার  
অধ্যক্ষের কার্যালয়

## সাতকানিয়া সরকারি কলেজ, চট্টগ্রাম।

ফোন- ০২৩৩৪-৪৫৮৪১৬, মোবাইল : ০১৮২৪১০৭১৯০



[satkaniagovt.college@yahoo.com](mailto:satkaniagovt.college@yahoo.com)



[www.satkaniagovtcollege.edu.bd](http://www.satkaniagovtcollege.edu.bd)

EIIN : 105061  
NU Code : 4334

তারিখ : ২২/১২/২০২৫ খ্রি.

### ২০২৪-২৫ শিক্ষাবর্ষে ১ম বর্ষ ডিগ্রি (পাস) কোর্সে ১ম রিলিজ স্লিপ মেধা তালিকার ভর্তি বিজ্ঞপ্তি

২০২৪-২০২৫ শিক্ষাবর্ষে ডিগ্রি (পাস) কোর্সে জাতীয় বিশ্ববিদ্যালয় কর্তৃক প্রকাশিত ১ম রিলিজ স্লিপ মেধা তালিকায় স্থানপ্রাপ্ত শিক্ষার্থীদের ভর্তি কার্যক্রম নিম্নোক্ত সময়সূচি অনুযায়ী সম্পন্ন করা হবে।

- উত্তীর্ণ শিক্ষার্থীদের জাতীয় বিশ্ববিদ্যালয়ের ওয়েবসাইটের <http://app1.nu.edu.bd/> লিংকে প্রবেশ করে **Applicant's Login** অপশন থেকে চূড়ান্ত ভর্তি ফরম পূরণ পূর্বক A4 সাইজের অফসেট কাগজে প্রিন্ট নিতে হবে।
- পুনরায় শিক্ষার্থীরা <https://app.academyims.com/auto-enroll/admission/application/10012> লিংকে প্রবেশ করে **Enter Roll** এর ঘরে বিশ্ববিদ্যালয়ের ভর্তির আবেদন ফরমের **Application ID** নম্বর ব্যবহার করে পরবর্তী ধাপের কার্যক্রম সম্পন্ন করবে। প্রদর্শিত ড্যাশবোর্ড হতে সকল তথ্য যথাযথভাবে পূরণ পূর্বক **Apply for admission** এ ক্লিক করতে হবে। ভর্তি ফরমের কাজ সম্পন্ন হলে **পেমেন্ট অপশনে** ক্লিক করে পেমেন্ট প্রক্রিয়া সম্পন্ন করবে। পেমেন্ট প্রক্রিয়া সম্পন্ন ব্যতীত ভর্তি ফরম প্রিন্ট না করার জন্য নির্দেশ দেয়া হলো। ভর্তি ফরম A4 সাইজের অফসেট কাগজে (উভয় পৃষ্ঠা) প্রিন্ট করতে হবে।
- শিক্ষার্থী তাদের ভর্তির নির্ধারিত ফি সোনালী গেটওয়ে এর মাধ্যমে প্রদান করবে। ফরমটি প্রিন্ট নিয়ে কলেজ প্রদত্ত নির্ধারিত তারিখে নিম্নবর্ণিত কাগজপত্রসহ কলেজ অফিসে উপস্থিত হয়ে ভর্তি কার্যক্রম সম্পন্ন করার জন্য নির্দেশ দেয়া যাচ্ছে।
- বি. দ্র. <https://app.academyims.com/auto-enroll/admission/application/10012> ওয়েবসাইটে ভর্তি ফরম পূরণের সময় সতর্কতার সহিত শিক্ষার্থীর জন্ম সনদের নম্বর অথবা জাতীয় পরিচয়পত্রের নম্বর এবং ধর্ম সিলেক্ট করে ভর্তি ফরম পূরণ করতে হবে।

#### ভর্তির তারিখ ও ফি'র হার

তারিখ	বিভাগ	কক্ষ নং	ফি'র হার		ফি প্রদান
			(মসজিদ ফি'সহ)	(মসজিদফি'ছাড়া)	
২৮.১২.২০২৫ খ্রি. রবিবার	সকল বিভাগ	প্রশা- ১০৮	৩৫৭২/-	৩৫২২/-	<a href="https://app.academyims.com/auto-enroll/admission/application/10012">https://app.academyims.com/auto-enroll/admission/application/10012</a> এর মাধ্যমে ফি প্রদান করতে হবে। (ফি প্রদানের নিয়মাবলী নিম্নে সংযুক্ত করা হলো।)।

৩. ভর্তির সময় নিম্নলিখিত কাগজপত্র অবশ্যই জমা দিতে হবে :

- জাতীয় বিশ্ববিদ্যালয়ের অনলাইনে পূরণকৃত **Admission Form** এর প্রিন্ট কপি।
- <https://app.academyims.com/auto-enroll/admission/application/10012> ওয়েবসাইট হতে কলেজের ভর্তির অনলাইনে পূরণকৃত আবেদন ফরম ২ কপি।
- মাধ্যমিক/ সমমান পরীক্ষার ও উচ্চ মাধ্যমিক/সমমানের পরীক্ষার মূল একাডেমিক ট্রান্সক্রিপ্ট ও রেজিস্ট্রেশন কার্ড এর মূল কপি এবং ফটোকপি ০১ সেট। মূল কপি ব্যতীত কোন অবস্থাতেই ভর্তি হওয়া যাবে না।
- ০২ কপি পাসপোর্ট সাইজের সদ্য তোলা ছবি (সত্যায়িত ছাড়া) জমা দিতে হবে।
- ভর্তির সময় পেমেন্ট স্লিপের কপি অবশ্যই জমা দিতে হবে।

বি.দ্র. সকল মূল কাগজপত্রের ০১ (এক) সেট কপি নিজের কাছে সংরক্ষণ করবে।

(প্রফেসর আবু রায়হান মোঃ আশিকুর রহমান)

আইডি নং- ১৫৩৪

অধ্যক্ষ

সাতকানিয়া সরকারি কলেজ, চট্টগ্রাম।

#### অনুলিপি :

- উপাধ্যক্ষ, অত্র কলেজ।
- শিক্ষক পরিষদ, অত্র কলেজ।
- আহ্বায়ক, ডিগ্রি (পাস) ১ম বর্ষ ভর্তি কমিটি- ২০২৫।
- নোটিশ বোর্ড, অত্র কলেজ।

নিচের দেওয়া ধাপগুলো অনুসরণ করে আপনার আবেদন সম্পন্ন করুন।

ধাপ ১ :- বিশ্ববিদ্যালয়ের ভর্তির আবেদন ফর্মের **Application ID** নম্বর দিয়ার সার্চ করুন।

HSC Admission 2024-2025

Enter registered roll number

Enter Roll ... Search

ধাপ ২ :- সার্চ করার পর আবেদন ফর্ম আসবে। উক্ত ফর্মে প্রয়োজনীয় সকল তথ্য সঠিকভাবে পূরণ করতে হবে। সকল তথ্য পূরণ করার পর **Apply for admission** বাটনে ক্লিক করুন।

Apply For Admission

ধাপ ৩ :- **I have read and accepted the consent** এর পাশে চেক বক্সে টিক মার্ক করে **Apply** বাটনে ক্লিক করুন।

Consent and Confirmation

I, **Atikur**, hereby declare that the above-mentioned information and photo are correct. If any information provided by me is found to be false, **Sohrab International School and Collage, Amratoli Bazer** reserves the right to cancel my admission. I shall be obliged to obey the rules and regulations of the relevant Education Board/University as well as **Sohrab International School and Collage, Amratoli Bazer** and to pay all the required fees.

☒ I have read and accepted the consent

← Back Apply

ধাপ ৪ :- এই ধাপে আপনার আবেদনটি সাবমিট হয়েছে। এখন আপনার **Application ID** সংরক্ষণ করুন। আপনার আবেদনে দেওয়া সকল তথ্য দেখাবে। পেমেন্ট করার পূর্বে আপনার সকল তথ্য সঠিকভাবে যাচাই করে নিন। যদি কোন তথ্য ভুল হয় তাহলে **Edit** বাটনে ক্লিক করে আবেদন আপডেট করতে পারবে। মনে রাখতে হবে একবার পেমেন্ট করে দিলে আবেদন আর **Edit** করা যাবে না।

← Application

Application ID: H7A5D3fx27

- উপরোক্ত এপ্লিকেশন আইডি (Application ID) সংরক্ষণ করুন।
- ফি পরিশোধের পূর্বে তথ্য যাচাই ও সংশোধন করুন, ফি পরিশোধের পর কোন প্রকার তথ্য সংশোধন করা যাবে না

Print Edit Payment

ধাপ ৫ :- **Edit** এর কাজ শেষ হলে **Payment** বাটনে ক্লিক করুন।

[← Application](#)

Application ID: H7A5D3fx27

- উপরোক্ত এপ্লিকেশন আইডি (Application ID) সংরক্ষণ করুন।
- ফি পরিশোধের পূর্বে তথ্য যাচাই ও সংশোধন করুন, ফি পরিশোধের পর কোন প্রকার তথ্য সংশোধন করা যাবে না।

[Print](#) [Edit](#) [Payment](#)


ধাপ ৬ :- এখন আপনি পেমেন্ট সম্পন্ন করুন। পেমেন্ট করার পর ভবিষ্যৎ প্রয়োজনে আপনার ট্রানজেকশন আইডি সংরক্ষণ করুন।


Sonali Bank


Card


Mobile Banking


Internet Banking


  
Nagad


  
bKash


  
ROCKET


  
Upay


  
Cellfin

  
tap

  
OKwallet


  
MeghnaPay

  
TeleCash

  
Islamic Wallet

ধাপ ৭ :- এই পেইজে আসার পর আপনার ফরমের রিভিউ দেখতে পারবেন। যেখানে আপনার **Payment Status** এর **Assigned Roll** ঠিক মত আসছে কিনা চেক করুন। **Payment Status** এবং **Assigned Roll** এ আপনার রোল নম্বর দেখাবে। যদি কোন একটা তথ্য না আসে তাহলে পুনরায় এই পেইজটি **Reload** করুন।

[Print](#) [Paymnet Slip](#) [Paid](#)



Sohrab International School and Collage  
Amratoli Bazer


Admission Information

Status

Payment Status	Success	Payable Amount Software Fee: 0.00	1	Assigned Roll	N/A
----------------	---------	--------------------------------------	---	---------------	-----

ধাপ ৮ :- **Payment Status Success** এবং **Assinged Roll** দেখানোর পর পেমেন্ট স্লিপ বাটনে ক্লিক করে পেমেন্ট স্লিপ প্রিন্ট এবং আবেদন ফরম প্রিন্ট করে নিন।

[Print](#) [Paymnet Slip](#) [Paid](#)



Sohrab International School and Collage  
Amratoli Bazer

Admission Information

Status

Payment Status	Success	Payable Amount Software Fee: 0.00	1	Assigned Roll	N/A
----------------	---------	--------------------------------------	---	---------------	-----